



TROSLOJNI
GOTOVI PARKETI



Troslojni gotovi parket

...je parket napravljen od potpuno prirodnog materijala, sadrži u sebi visoki nivo estetskih i praktičnih vrednosti, jednostavno se montira i obnavlja. S ekološkog stanovišta je odgovarajući i za zdravlje i za okolinu. Parket u sebi čuva originalan izgled i teksturu drveta. Parketi se, takođe, odlikuju jednostavnim načinom polaganja, suvomontažnim »click« sistemom. Polaganje parketa na ovaj način je mnogo brže i jednostavnije.

Visok kvalitet gotovih troslojnih parketa postiže se uz pomoć napredne tehnologije u proizvodnji, njegovim stalnim nadzorom i visokokvalifikovanim kadrom. Jedinstvenost višeslojnog parketa je u odličnim parametrima trajnosti i upotrebe, debljini, broju nanosa laka i čvrstini. Činjenica da ne treba da se lepi govori koliko se skraćuje vreme montiranja.


Stabilnost i čvrstina spojeva kod troslojnih parketa je garantovana. Spojevi mogu izdržati najveća opterećenja i istovremeno, u slučaju potrebe, mogu se veoma jednostavno rastaviti.




Prikaz sastava troslojnih gotovih parketa:



trolamelni sastav



daska - jednolamelni sastav



fineline sastav



Klasifikacija parketa na osnovu izgleda gornjeg sloja:

Select - dozvoljeni su zdravi čvorovi do 8 mm i crni čvorovi do 2 mm (negrupisani). Dozvoljene su male razlike u boji i strukturi. Beljike i promene boje nisu dozvoljene.

Natur - slobodnije sortiranje. Prečnik čvorova nije ograničen, ali ne smeju uticati na stabilnost i ravninu drveta. Raspukli čvorovi se mogu popunjavati. Dozvoljene su izrazite promene u boji i strukturi. Dozvoljene su dužne beljike (poput trake) duž ivica. Mrlje nisu dozvoljene.

Rustik - veoma živahno i rustično sortiranje. Uočljive su razlike u boji i strukturi. Prečnik čvorova nije ograničen ako ne utiču na stabilnost i ravninu lamela. Raspukli čvorovi se mogu ispuniti. Zdrave beljike su dozvoljene.

Presek daske



Suvomontažni sistemi spajanja:

LOC



Loc sistem Vam pruža mogućnost da uz pomoć precizno izrađenog pera i utora parket montirate bez upotrebe lepka. Kako se radi o suvomontažnom sistemu, parket možete gaziti odmah nakon montaže. Naravno, parket možete montirati i na klasičan način, lepljenjem po spojevima ili lepljenjem celom dužinom na podlogu.



CLICK



Zahvaljujući click sistemu parket je veoma jednostavan za polaganje. Suvomontažni sistem polaganja garantuje čistu i brzu montažu. Gornji sloj je dovoljno deo da ga možete ponovo brusiti i lakirati, a pri tom parket neće izgubiti svoju lepotu.





hrast rustik

4



extra



select



natur



rustik



natur, daska



select, daska



četkan rustik, daska



rustik, daska



hrast

Svi parketi su lakirani. Neki se mogu dobiti i uljeni.



hrast beljen



čutkan country, daska



antic




natur, beljen




select, beljen



rustik, belo uljen, deska



chamonix, čutkan, belo ispran, natur uljen



grenoble, čutkan, dimljen, belo ispran, natur uljen



edinburg, čutkan, dimljen, crno ispran, natur uljen



crveno uljen





bukva natur

6



extra



select



natur



rustik



daska natur



natur honey



parena select



parena natur



parena rustik



parena antic

bukva



jasen select



extra



select



natur



select beljen



natur beljen



natur daska



brandy



mokka



jasen



jova select

8



javor select



javor natur



javor natur daska



breza select



jova select



trešnja natur



bagrem pareni



grab



orah



evropske vrste



orah natur



američka trešnja select



američka trešnja natur



američka trešnja natur daska



hrast crveni, select



javor kanadski select



javor kanadski natur



američki orah natur daska



američki orah natur

severno-američke vrste



wenge select

10



kempas select



kempas natur daska



wenge select




wenge natur daska




bambus svetli horizontal



bambus svetli vertikal



bambus tamni horizontal



bambus tamni vertikal



egzotične vrste

Svi parketi su lakirani. Neki se mogu dobiti i uljeni.



panga panga



jatoba select



jatoba natur daska



panga panga select



panga panga natur daska



doussie select



doussie natur daska



merbau select



merbau natur daska



orah natur daska



padouk select



teak select



teak natur daska




iroko select

12



sappeli natur



mahagoni select



aloma select



hevea select



mutenye



tali



iroko select

egzotične vrste

Svi parketi su lakirani. Neki se mogu dobiti i uljeni.



cocktail

Fineline parketi svojim uskim daščicama čine da izgled vašeg poda bude živahniji.



13

fineline

Dodatni materijali

Sistem polaganja

Troslojni gotovi parket polaže se plivajući bez lepljenja na pod. Na zahtev klijenta se može lepiti celom dužinom na podlogu.

Način montiranja

Parket možete položiti na bilo kakvu suhu, čistu, tvrdnu i ravnu podlogu; u slučaju, da je visinska razlika veća od 2 mm po dužnom metru pod treba pre polaganja odgovarajuće izravnati. Sadržaj vlage u podlozi mora biti niži od 2% za betonski pod, 8% za drveni pod i 0,5 % za anhidridni pod. Parket mora biti skladišten u zapakovanoj ambalaži u prostoru u kome će biti položen bar 48 sati pre početka polaganja. Pre početka polaganja, preporučljivo je pregledati sve daske, zbog kombinacije godova drveta i nijansi boja raličitih dasaka. Savetujemo Vam da parket montira stručno lice (parketar). U slučaju da parket montirate sami pažljivo proučite uputstva za montiranje.

Podloge

Podloge se upotrebljavaju kao zvučna i toplotna izolacija kod »plivajućeg« montiranja podnih obloga – laminatnih podova i panelnih parketa. Izborom prave podloge stišava se udarni zvuk i istovremeno izravnavaju eventualne neravnine poda.

Završne lajsne

Za sve naše parkete u ponudi su i furnirane završne lajsne. Montiraju se direktnim šrafljenjem u zid, ekserčićima za pričvršćivanje ili pomoću PVC pričvršćivača lajsni. Asortiman obuhvata različite dimenzije.

Lepila

Kada se lepe gotovi ili sirovi parket na podlogu, upotrebljavaju se jedno- i dvokomponentna lepila priznatih proizvođača. Upotreba neodgovarajućeg lepka može dovesti do odlepljivanja parketa od podloge.

Pomoćni alat za montiranje

Da bi na najlakši način montirali parket, pripremili smo Vam potreban alat i materijal. Tokom rada morate voditi računa da upotrebljavate alat koji je namenjen za tu vrstu posla.

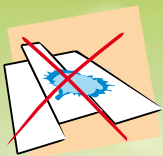
Profili

Za konačan izgled montiranih podnih obloga neophodni su odgovarajući profili koji se montiraju na parkete, laminate i keramiku. Profili su od različitih materijala (PVC, aluminijum, mesing, čelik) i različitih boja. Profili u imitaciji drveta imaju aluminijumsku osnovu preko koje je folija različitih imitacija drveta, ili je gornji sloj furnir drveta.



Čišćenje i održavanje podnih obloga

U toku i nakon polaganja parketa vlažnost vazduha u prostoriji mora biti u granicama od 50-60%, a temperatura od 18° do 26°C. Da vlažnost vazduha u prostoru ne bi pala ispod 45% za vreme sezone grejanja savetujemo Vam upotrebu aparata za vlaženje vazduha.



Najveći neprijatelji drvenih podnih obloga su voda i pesak. Pod čistite metlom ili usisivačem, povremeno ga možete očistiti vlažnom, ali ne i mokrom krpom. Parket se ne sme čistiti vodom zato nemojte upotrebljavati sredstva za čišćenje sa visokim sadržajem vode u sebi.



Za svakodnevno održavanje savetujemo da upotrebljavate sredstva za čišćenje parketa, pri čemu obavezno pratite uputstva za korišćenje koja su priložena.



Da biste parket zaštitili od peska i vode, a u toku zime i od soli, na ulaz postavite otirače za obuću.




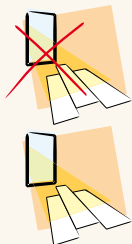
Nožice stolica, stolova i ostalog nameštaja obložite filcanim jastučićima koji treba da su nalepljeni na nožicu, a ne pričvršćeni ekserčićima. Po parketu nemojte hodati u visokim potpeticama.



Parket nije primeren za polaganje u vlažne prostorije kao što su saune i kupatila.

Prirodne promene boje drveta

U slučaju kada je parket izložen sunčevim UV zracima, vremenom može doći do promene njegove boje. Promene nastaju postepeno i njihov intenzitet zavisi od vrste drveta.




bukva

hrast

padouk

Za uljene parkete pratite uputstva za održavanje uljenih parketa koja možete dobiti od prodavca.



Drvo je prirodni materijal, zato se daske međusobno lako razlikuju po boji i strukturi. Fotografije u katalogu su simbolične. Parket može da izgleda drugačije od uzorka. Savetujemo vam da se pre kupovine javite vašem dobavljaču i sve parkete pogledate uživo.